















# Kugelrollen

## Form

Norm		Nenn- durchmesser  Laufkugel	Gehäuse	Material			Einbau		Lagerung mit	
				Load ball			Bund	Gewinde	Trag- kugeln	Gleit- lager
				Stahl	Edelstahl	Kunststoff				
GN 509 (siehe Seite) 		15 / 22 / 30	Stahl	x	x	x	x	-	x	-
			Edelstahl	-	x	-	x	-	x	-
GN 509.1 (siehe Seite 1102) 		12 / 15 / 22 / 30 / 45 / 60	Stahl	x	x	-	x	-	x	-
			Edelstahl	-	x	-	x	-	x	-
GN 509.4 (siehe Seite 1104)		8 / 12 / 15 / 22 / 30 / 45	Stahl	x	-	-	-	-	x	-
GN 509.5 (siehe Seite) 		8 / 12 / 15	Stahl	x	x	x	x	x	x	-
			Edelstahl	-	x	-	x	x	x	-
GN 509.6 (siehe Seite)		15 / 22 / 30	Stahl	x	x	x	-	x	x	-
GN 509.7 (siehe Seite)		22 / 30	Stahl	x	x	-	x	-	x	-
GN 509.8 (siehe Seite)		15 / 25	Stahl	x	x	x	x	-	x	-
GN 509.10 (siehe Seite) 		6 / 8	Edelstahl	-	x	-	x	-	-	x
GN 509.11 (siehe Seite) 		2 / 3 / 4 / 5 / 6 / 8	Stahl	-	x	-	-	x	-	x
			Edelstahl	x	-	-	-	x	-	x